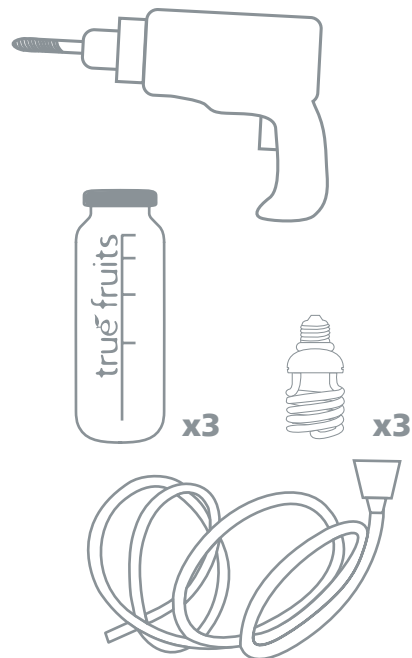


## Das brauchst du:

- Bohrer
- Textilkabel
- Sparlampen
- Triple-Smoothieflaschen  
(750 ml)



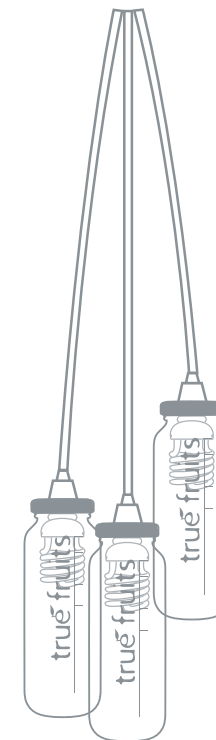
## Lust auf mehr?

Weitere fabelhafte Upcycling-Ideen findest Du in unserer „Leer...und jetzt?!?“-App auf Facebook.

## Du brauchst Hilfe?

Schicke Rauchzeichen oder eine Mail an:  
[info@true-fruits.com](mailto:info@true-fruits.com)

## Bauanleitung #3 Hängelampe

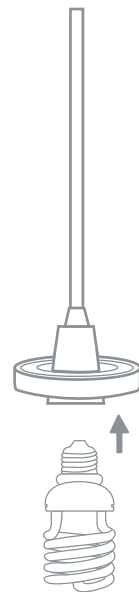


### Step 1



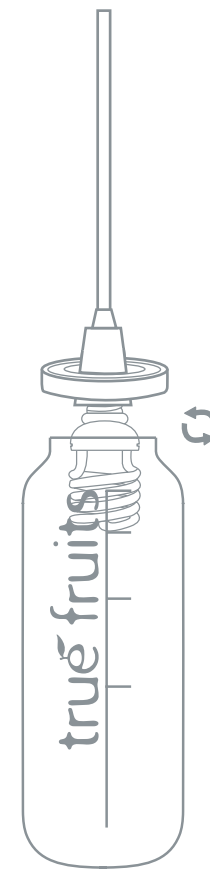
Zuerst bohrst Du ein Loch in der Größe der Fassung in die Mitte des Deckels.

### Step 2



Nun steckst Du die Fassung durch den Deckel und schraubst die Glühbirne ein.

### Step 3



Zum Schluss den Deckel wieder auf die Smoothieflasche schrauben. Et voilà. 100% - 100% sinnvoll genutzt